QANB-B

N 转 BNC

特点：
* 低驻波

应用：
* 无线
* 发射机
* 实验室测试
* 雷达

电气性能

频率：	DC~6GHz
驻波：	≤1.25（图 5、6）
	≤1.35（图 1、2、3、4）
介质耐压*1：	≥1000V（图 5、6）
介电常数：	≥5000MΩ（图 5、6）
接触电阻（中心）：	≤1mΩ（N）（图 5、6）
	≤1.5mΩ（BNC）（图 5、6）
接触电阻（外部）：	≤0.2mΩ（N）（图 5、6）
	≤1mΩ（BNC）（图 5、6）
阻抗：	50Ω

[1] 有效值，50 赫兹，海平面。

机械性能

射频连接器：	N
	BNC
连接寿命：	≥500 次
ROHS：	符合 ROHS
外导体：	黄铜镀镍
电介质：	PTFE
内导体：	黄铜镀金或磷铜镀金
	黄铜镀金（图 5、6）

环境条件

工作温度：	-45~+125°C（图 5、6）
	-55~+155°C（图 1、2、3、4）

命名规则

QANB-MM-B - N（公）转 BNC（公），图 1
QANB-MF-B - N（公）转 BNC（母），图 2
QANB-FM-B - N（母）转 BNC（公），图 3
QANB-FF-B - N（母）转 BNC（母），图 4
QANBL-FF-B - N（母）转 BNC（母），带法兰，图 5
QANBL-FF-B - N（母）转 BNC（母），穿墙式，图 6

可根据要求定制。

结构尺寸

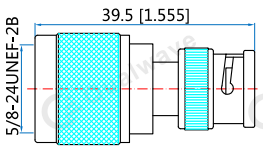

图1

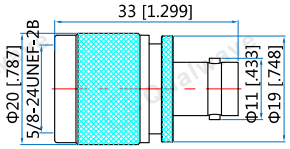

图2

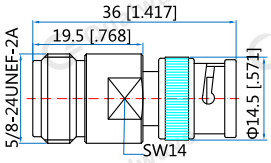

图3

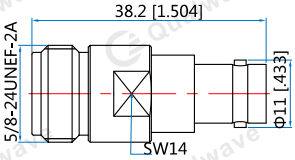

图4

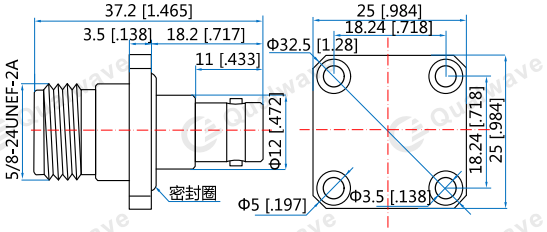

图5

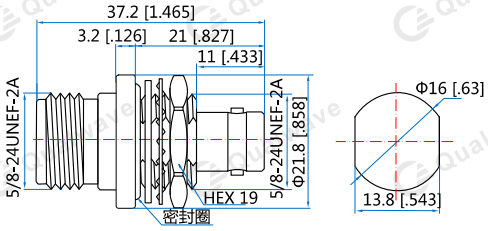

图6

单位：mm [in]
公差：±0.2mm [±0.008in]