QABB

BNC 转 BNC

特点：

* 低驻波

应用：

* 无线
* 发射机
* 实验室测试
* 雷达

产品规格

型号	频率 (GHz)	驻波 (最小值)	介质耐电压 (V)	绝缘电阻 (mΩ 最小值)	阻抗	外导体	电介质	内导体	结构尺寸
QABB-MM	DC~4	1.15	1000	5000	50Ω	黄铜镀三元	PTFE	铍青铜镀金	图 1
QABB-FF	DC~4	1.15	1000	5000	50Ω	黄铜镀三元	PTFE	铍青铜镀金	图 2
QABB-MF	DC~4	1.15	1000	5000	50Ω	黄铜镀三元	PTFE	铍青铜镀金	图 3
QABBB-MMM	DC~4	-	1500	5000	50Ω	黄铜镀镍	PTFE	黄铜镀金	图 13
QABBB-FFF	DC~4	-	1500	5000	50Ω	黄铜镀镍	PTFE	黄铜镀金	图 4
QABBB-FMF	DC~4	-	1500	5000	50Ω	黄铜镀镍	PTFE	黄铜镀金	图 5
QABBB-MFM	DC~4	-	1500	5000	50Ω	黄铜镀镍	PTFE	黄铜镀金	图 14
QABBR-MF	DC~3	1.45	750	5000	50Ω	黄铜镀镍	PTFE	铍青铜镀金	图 6
QABBL-FF	DC~4	1.15	1000	5000	50Ω	黄铜镀三元	PTFE	铍青铜镀金	图 7
QABBH-FF	DC~4	1.15	1000	5000	50Ω	黄铜镀三元	PTFE	铍青铜镀金	图 8
QABB-FF-75	DC~4	1.2	1500	5000	75Ω	黄铜镀镍	PTFE	黄铜镀金	图 12
QABBR-MF-75	DC~4	-	1500	5000	75Ω	黄铜镀镍	PTFE	黄铜镀金	图 10
QABBH-FF-75	DC~4	1.2	1500	5000	75Ω	黄铜镀镍	PTFE	黄铜镀金	图 11
QABBB-FMF-75	DC~4	-	1500	5000	75Ω	黄铜镀镍	PTFE	黄铜镀金	图 9
QABBB-FFF-75	DC~4	-	-	-	75Ω	黄铜镀镍	PTFE	-	-

机械性能

射频连接器： BNC

连接寿命： 500 次

环境条件

温度： -55~+125℃

-45~+125℃（图 4，5，10，11，12，13，14）

结构尺寸

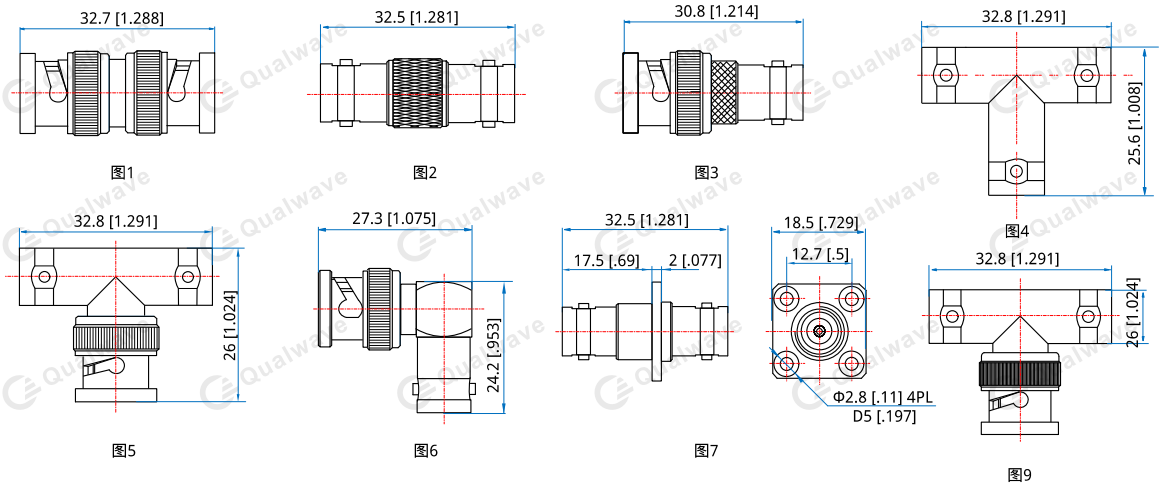

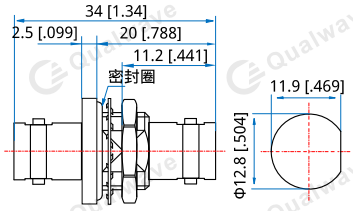

图8

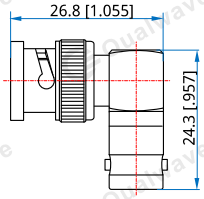

图10

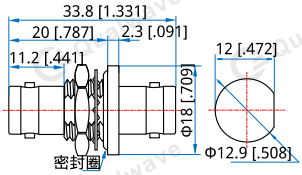

图11

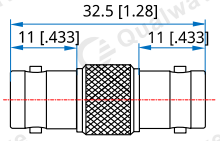

图12

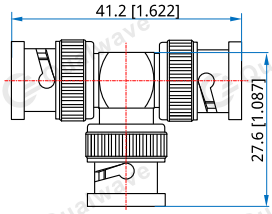

图13

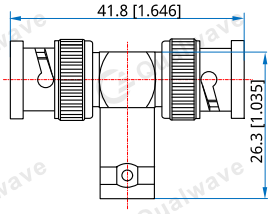

图14

单位：mm [in]
公差：±0.2mm [±0.008in]

命名规则

QABB-MM - BNC（公）转 BNC（公），图 1
QABB-FF - BNC（母）转 BNC（母），图 2
QABB-MF - BNC（公）转 BNC（母），图 3
QABBB-MMM - BNC（公）转 BNC（公）转 BNC（公），图 13
QABBB-FFF - BNC（母）转 BNC（母）转 BNC（母），图 4
QABBB-FMF - BNC（母）转 BNC（公）转 BNC（母），图 5
QABBR-MF - BNC（公）转 BNC（母），弯头，图 6
QABBL-FF - BNC（母）转 BNC（母），带法兰，图 7
QABBH-FF - BNC（母）转 BNC（母），穿墙式，图 8
QABB-FF-75 - BNC（母）转 BNC（母），75Ω，图 12
QABBB-FMF-75 - BNC（母）转 BNC（公）转 BNC（母），75Ω，图 9
QABBB-FFF-75 - BNC（母）转 BNC（母）转 BNC（母），75Ω
QABBR-MF-75 - BNC（公）转 BNC（母），弯头，75Ω，图 10
QABBH-FF-75 - BNC（母）转 BNC（母），穿墙式，75Ω，图 11
QABBB-MFM - BNC（公）转 BNC（母）转 BNC（公），图 14

可根据要求定制。