

QAKK

2.92mm 转 2.92mm

特点:

* 低驻波

应用:

- * 无线
- * 发射机
- * 实验室测试
- * 雷达

电气性能

频率:	DC~40GHz
驻波:	≤1.15 ≤1.2 (图 4、5、6、10) ≤1.25 (图 7、8、9)
阻抗:	50Ω

机械性能

射频连接器:	2.92mm
连接寿命:	500 次
外导体:	不锈钢 (钝化)
电介质:	PEI
内导体:	镀青铜镀金

环境条件

温度:	-60~+165°C
-----	------------

命名规则

- QAKK-MM** - 2.92mm (公) 转 2.92mm (公), 图 1
- QAKK-MF** - 2.92mm (公) 转 2.92mm (母), 图 2
- QAKK-FF** - 2.92mm (母) 转 2.92mm (母), 图 3
- QAKKR-MM** - 2.92mm (公) 转 2.92mm (公), 弯头, 图 4
- QAKKR-MF** - 2.92mm (公) 转 2.92mm (母), 弯头, 图 5
- QAKKR-FF** - 2.92mm (母) 转 2.92mm (母), 弯头, 图 6
- QAKKL-FF** - 2.92mm (母) 转 2.92mm (母), 带法兰, 图 7
- QAKKL-FF-1** - 2.92mm (母) 转 2.92mm (母), 带法兰, 图 10
- QAKKH-FF** - 2.92mm (母) 转 2.92mm (母), 穿墙式, 图 8
- QAKKH-FF-2** - 2.92mm (母) 转 2.92mm (母), 穿墙式, 图 9

可根据要求定制。

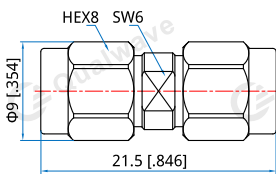
结构尺寸


图 1

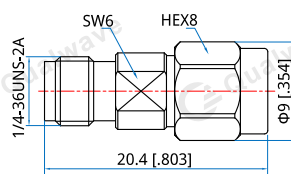


图 2

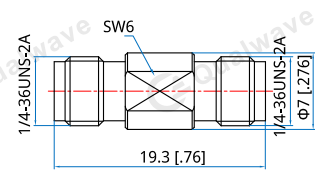


图 3

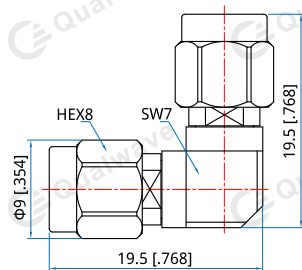


图 4

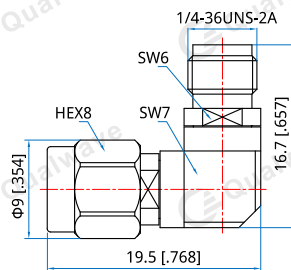


图 5

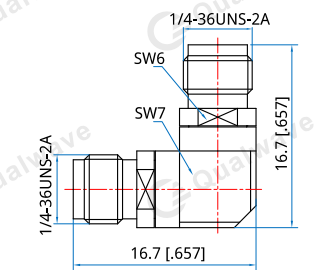


图 6

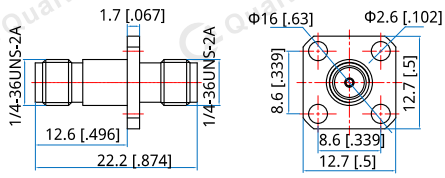


图7

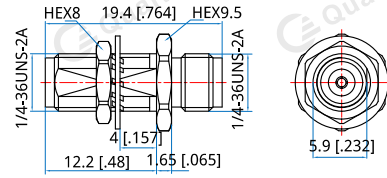


图8

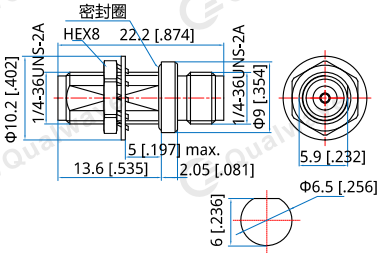


图9

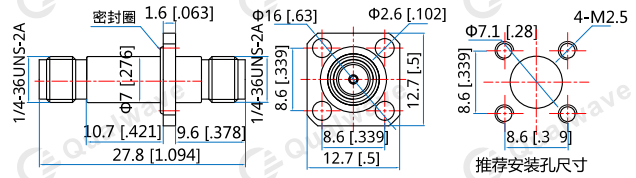


图10

推荐安装孔尺寸

单位: mm [in]

公差: ±0.2mm [±0.008in]